

Crack in Frankfurt

Forum Drogenpolitik Crack Ein Blick auf Berlin

Rathaus Schöneberg, Berlin
6.11.2024

	Anzahl	Geschlecht		Gesamt
		Männlich	Frau	
*Heroin und Crack intravenös	23.112	6.264	16.848	23.112
Heroin intravenös	22.957	4.834	18.123	22.957
Crack intravenös	156	430	274	606
Crack rauchen	8.519	3.131	5.388	11.650
Heroin rauchen	9.996	3.716	6.280	16.276
Crack rauchen	10.737	792	9.945	11.732
Crack intravenös	7.722	940	6.782	8.662
Heroin intravenös	9.236	5.136	4.100	13.336
Heroin rauchen	2.779	284	2.495	3.063
Heroin und Crack rauchen	6.776	1.426	5.350	8.126
Kokain intravenös	3.118	1.184	1.934	5.052
Kokain rauchen	3.996	6.596	4.396	10.992
Sonstige intravenös	720	70	650	790
Sonstige rauchen	0.896	0.496	0.400	1.396
Sonstige nicht intravenös	1.318	469	849	1.787
Sonstige	1.576	374	1.202	2.778
Gesamt	85.706	18.281	67.425	105.706



Prof. Dr. Heino Stöver
Institut für Suchtforschung
Frankfurt University of Applied Sciences

Bahnhofsviertel Frankfurt



Epidemiologische Grundlagen



Epidemiologische Grundlagen

a) MoSyD-Studie



Daten aus der MoSyD-Studie (Monitoring-Systems Drogentrends¹) 1/2

- Zunehmende Anzahl junger Erwachsener in der Drogenszene
- Angebote der Drogenhilfe sind weiterhin voll ausgelastet,
- Schwer Crackkonsument*innen in bestehende Hilfsmaßnahmen einzubinden;
- Kapazitäten zum Aufenthalt reichen oftmals nicht aus.
- Gentrifizierung, Umbau des Hauptbahnhofsmachen den öffentlichen Raum nochmals enger

¹ [MoSyD-Jahresbericht](#)

Daten aus der MoSyD-Studie (Monitoring-Systems Drogentrends¹) 2/2

- Crack und Heroin die am häufigsten konsumierten Substanzen in der offenen Drogenszene, wobei Crack im Konsumgeschehen deutlich vor Heroin rangiert.
- Crack beeinflusst die Konsument*innen und deren Alltag aufgrund der starken Konsumdynamik am stärksten.
- Expert*innen aus der Drogenhilfe berichten, dass von einigen Crackkonsument*innen Cannabis als eine Art Substitut für Crack genutzt wird.

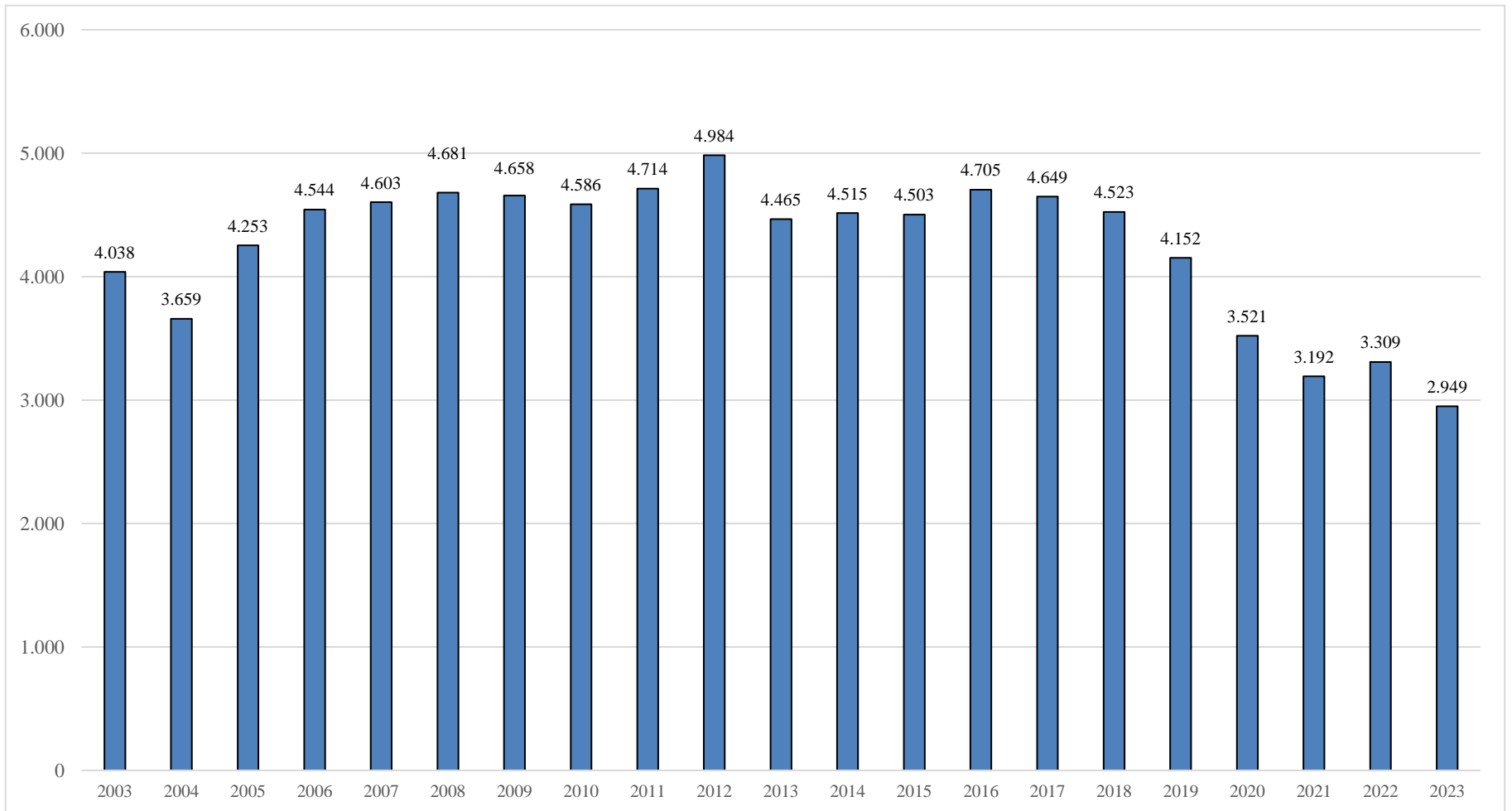
1 [MoSyD-Jahresbericht](#)

Epidemiologische Grundlagen

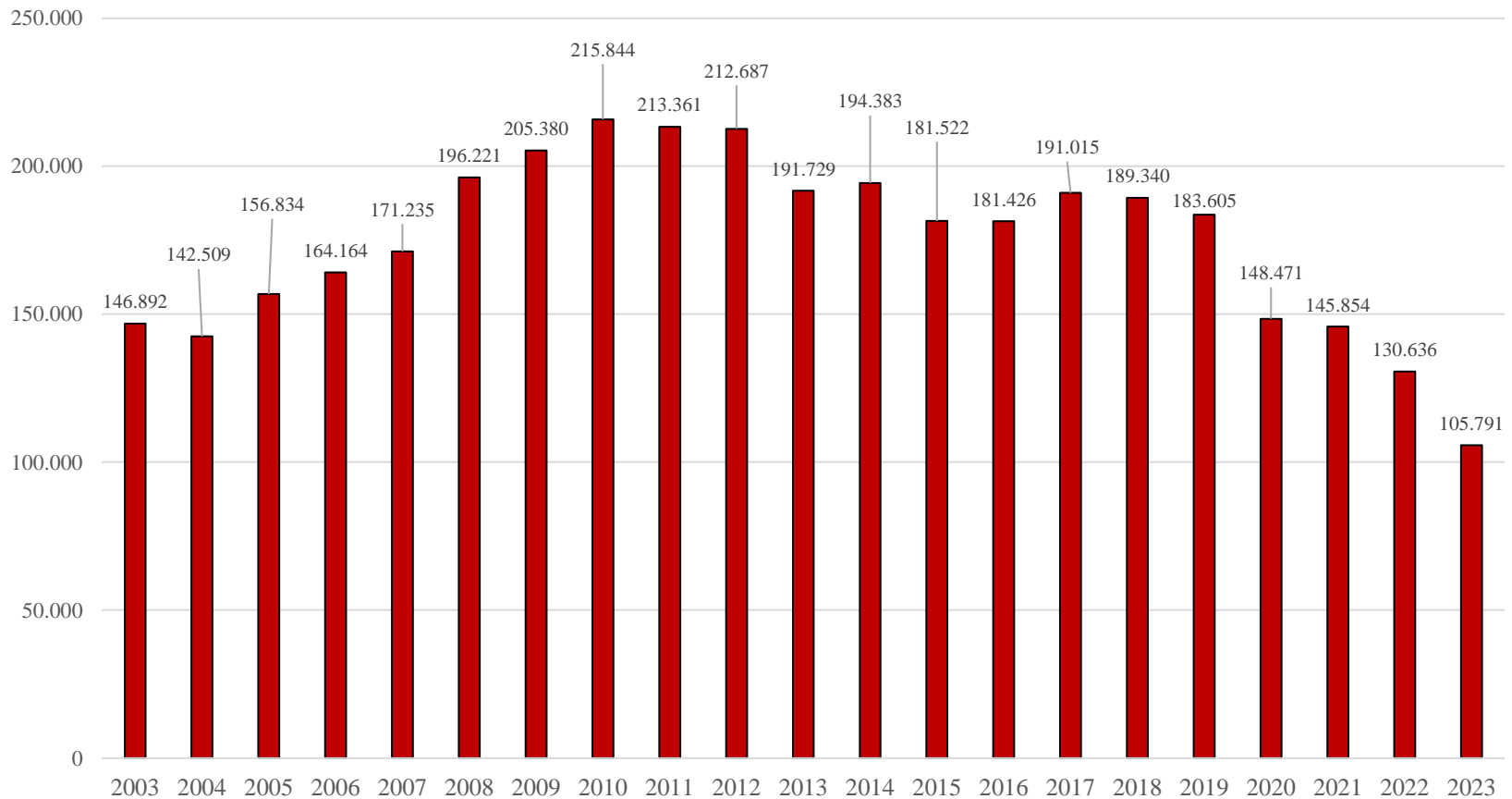
b) Drogenkonsumraumstudie



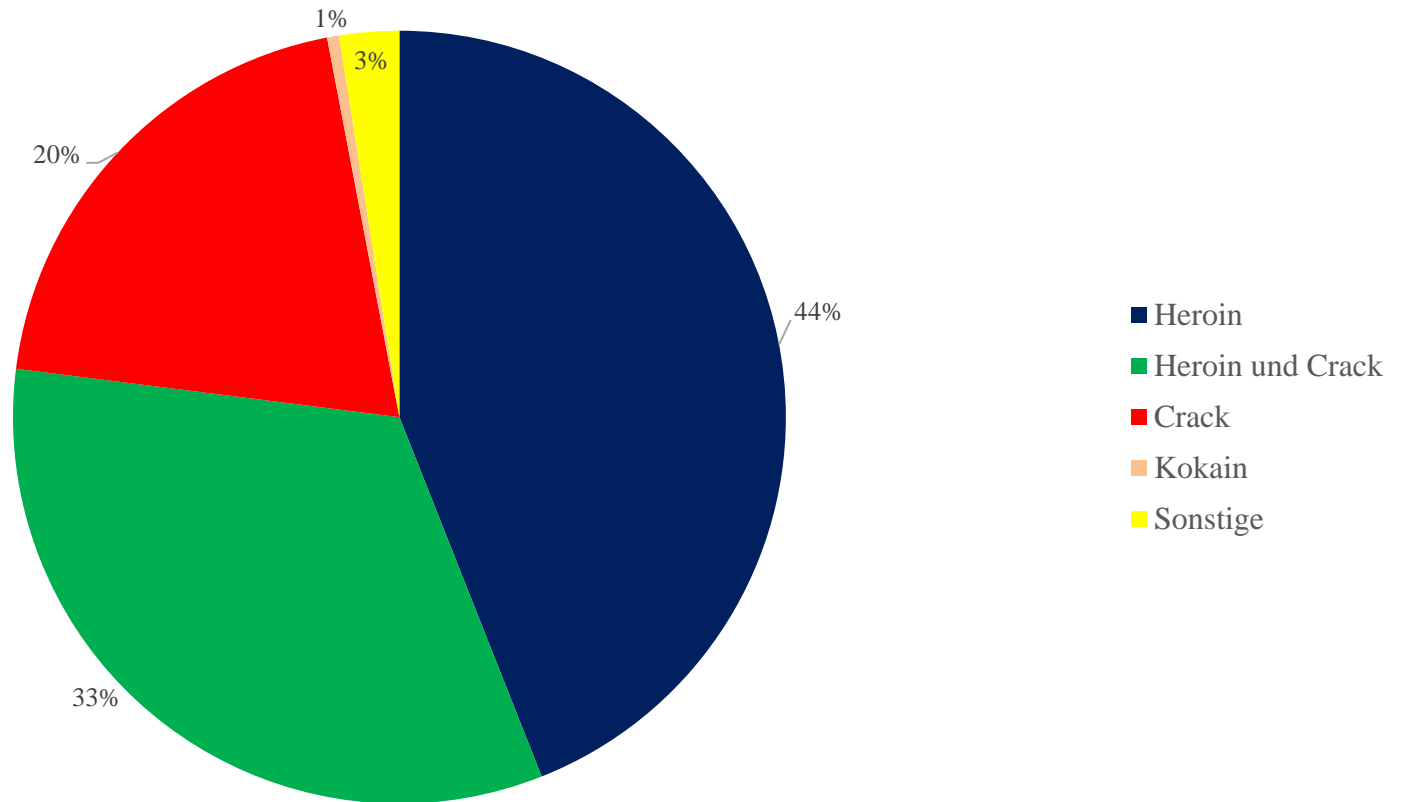
Anzahl der Konsumraumnutzer*innen in den Jahren 2003 bis 2023*



Anzahl der dokumentierten Konsumvorgänge 2003 - 2023

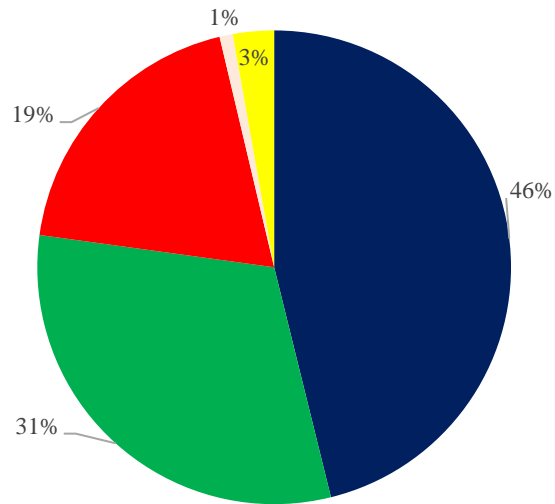


Konsummuster (i.v. und andere) 2023



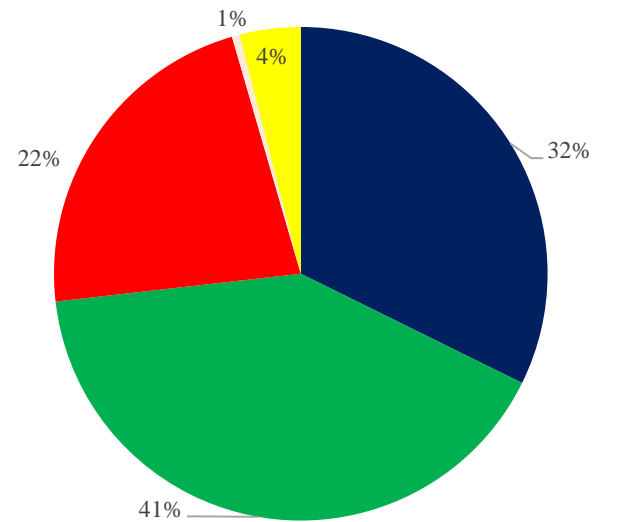
Konsummuster (i.v. und andere) nach Geschlecht im Jahr 2023

Männer



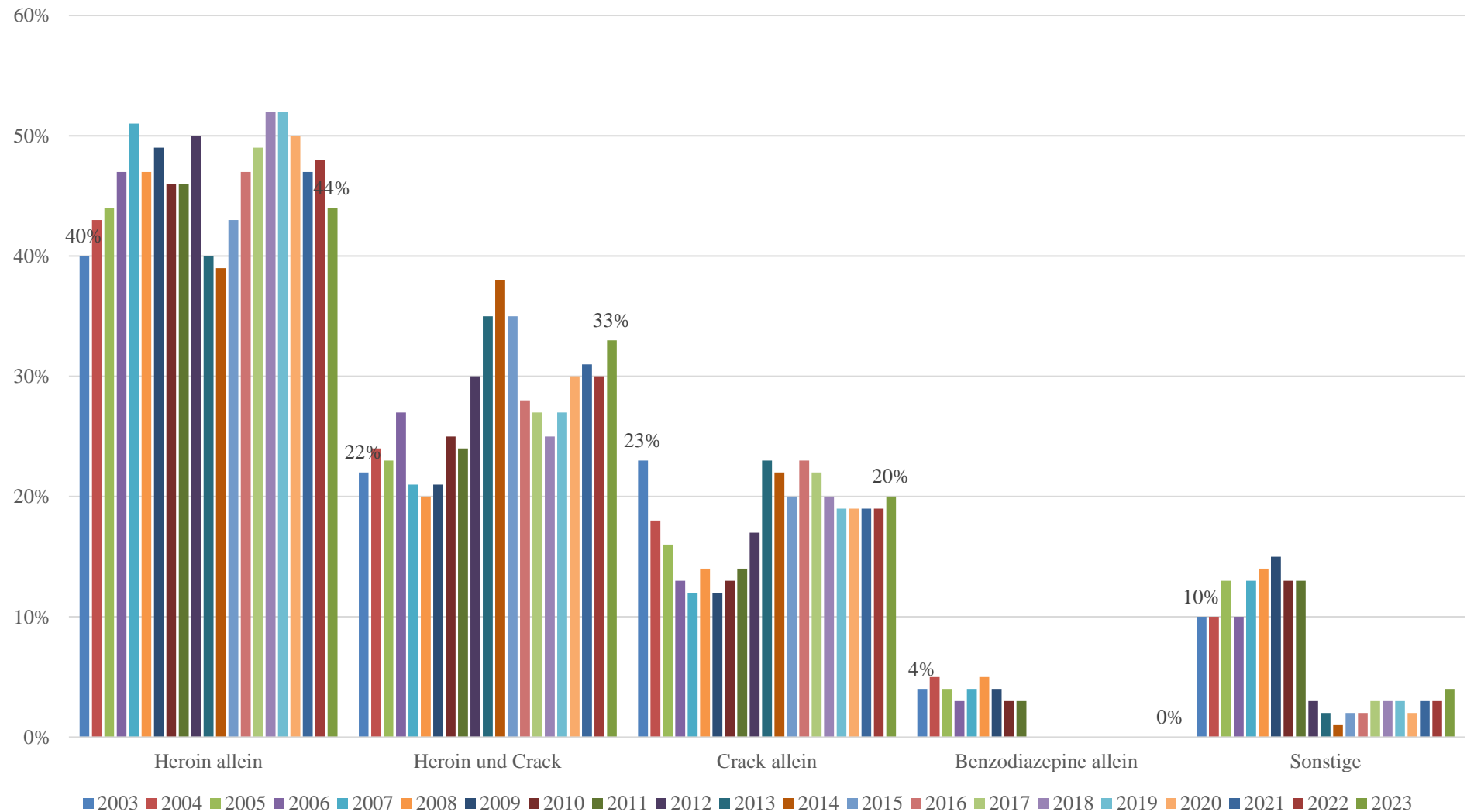
■ Heroin ■ Heroin und Crack ■ Crack ■ Kokain ■ Sonstige

Frauen

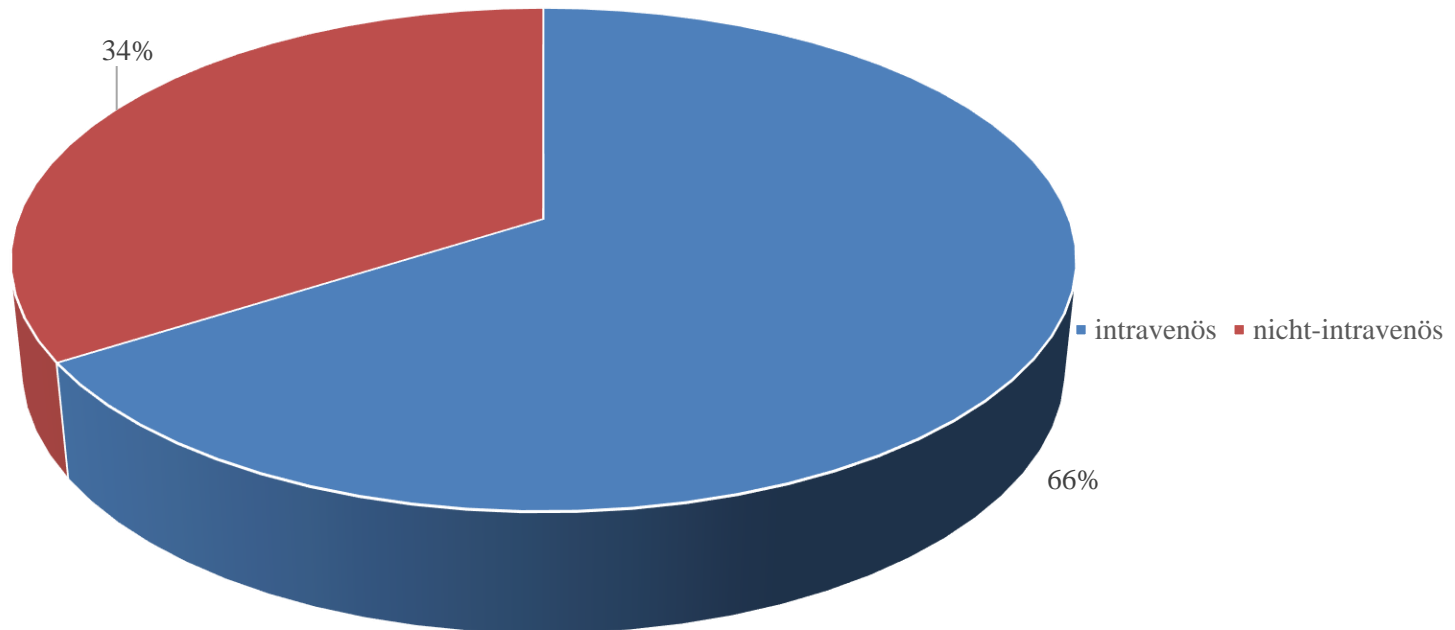


■ Heroin ■ Heroin und Crack ■ Crack ■ Kokain ■ Sonstige

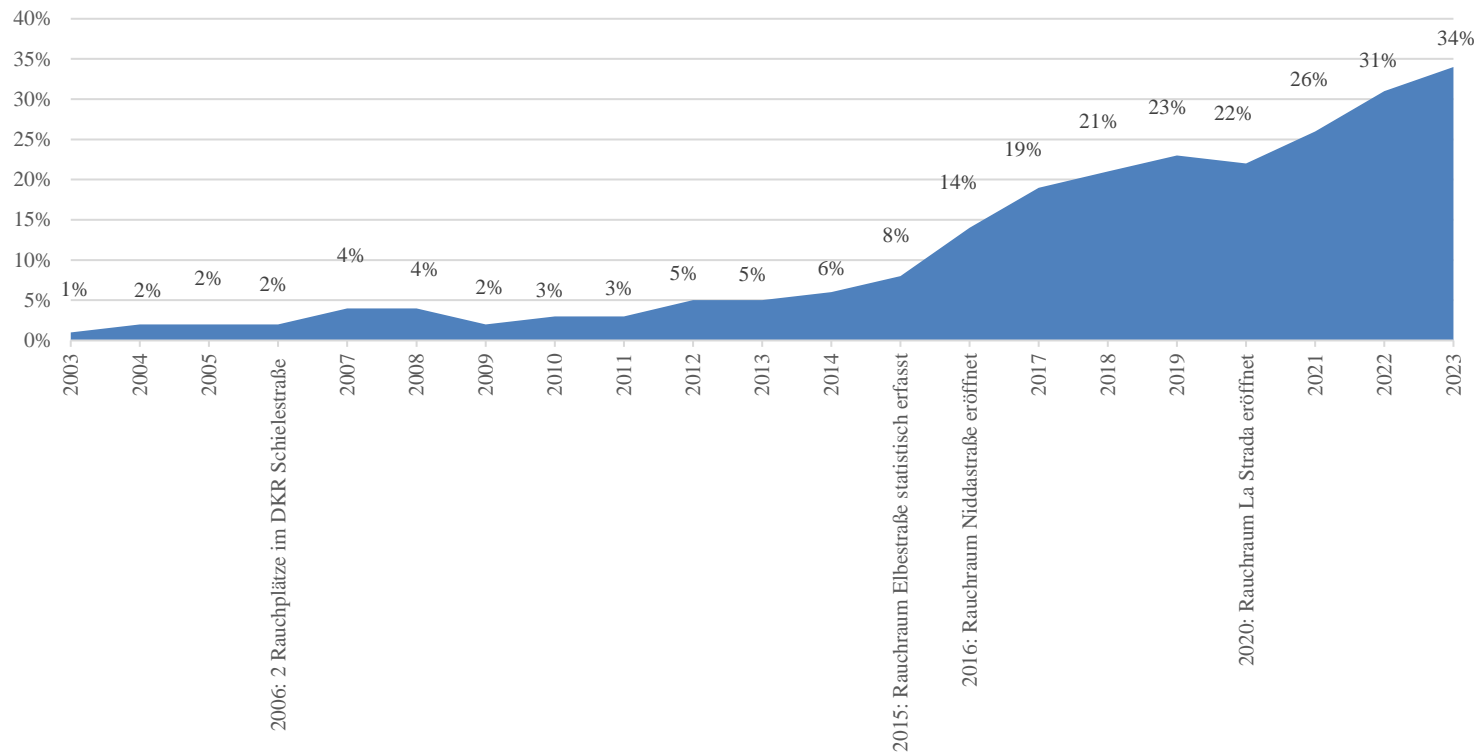
Konsummuster (i.v. und andere) von 2003 bis 2023*



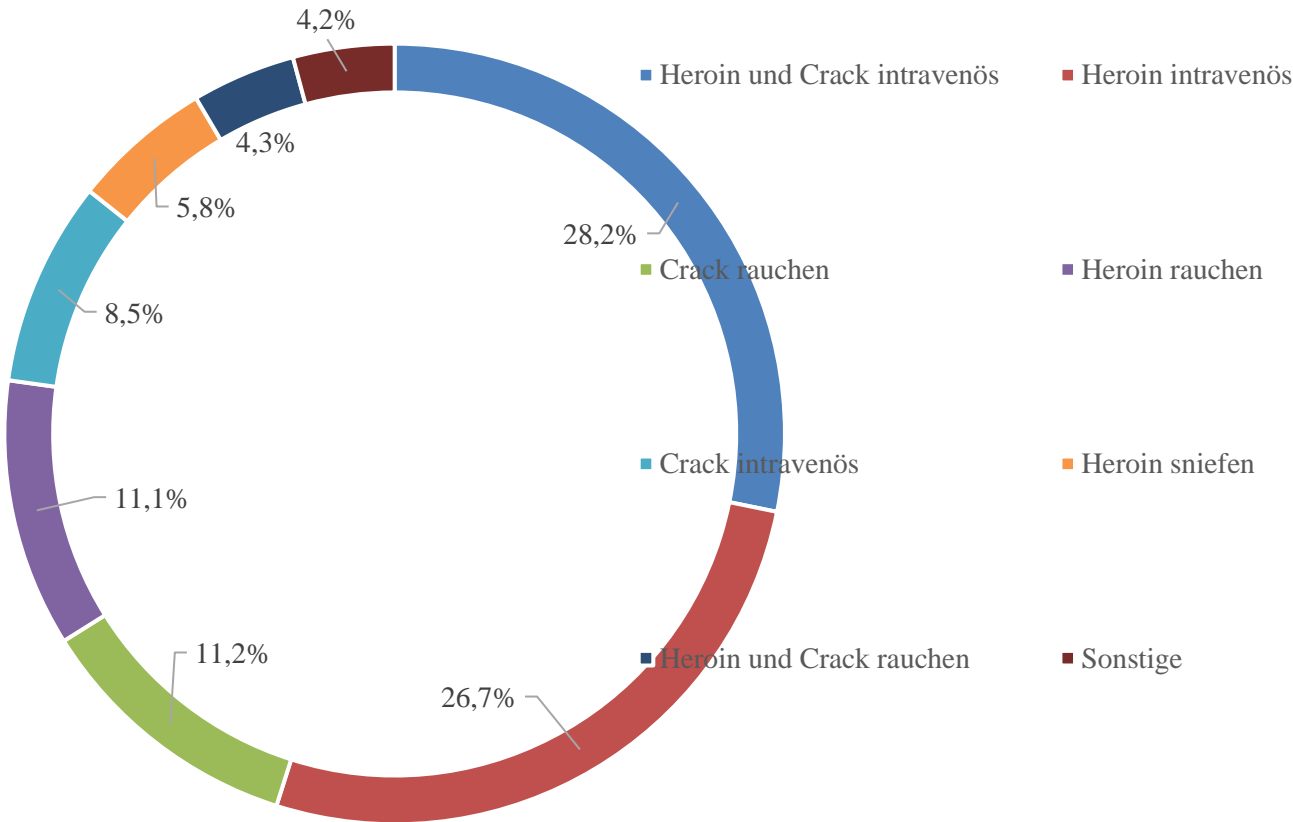
Konsumform: Intravenöser und nicht-intravenöser Konsum im Jahr 2023



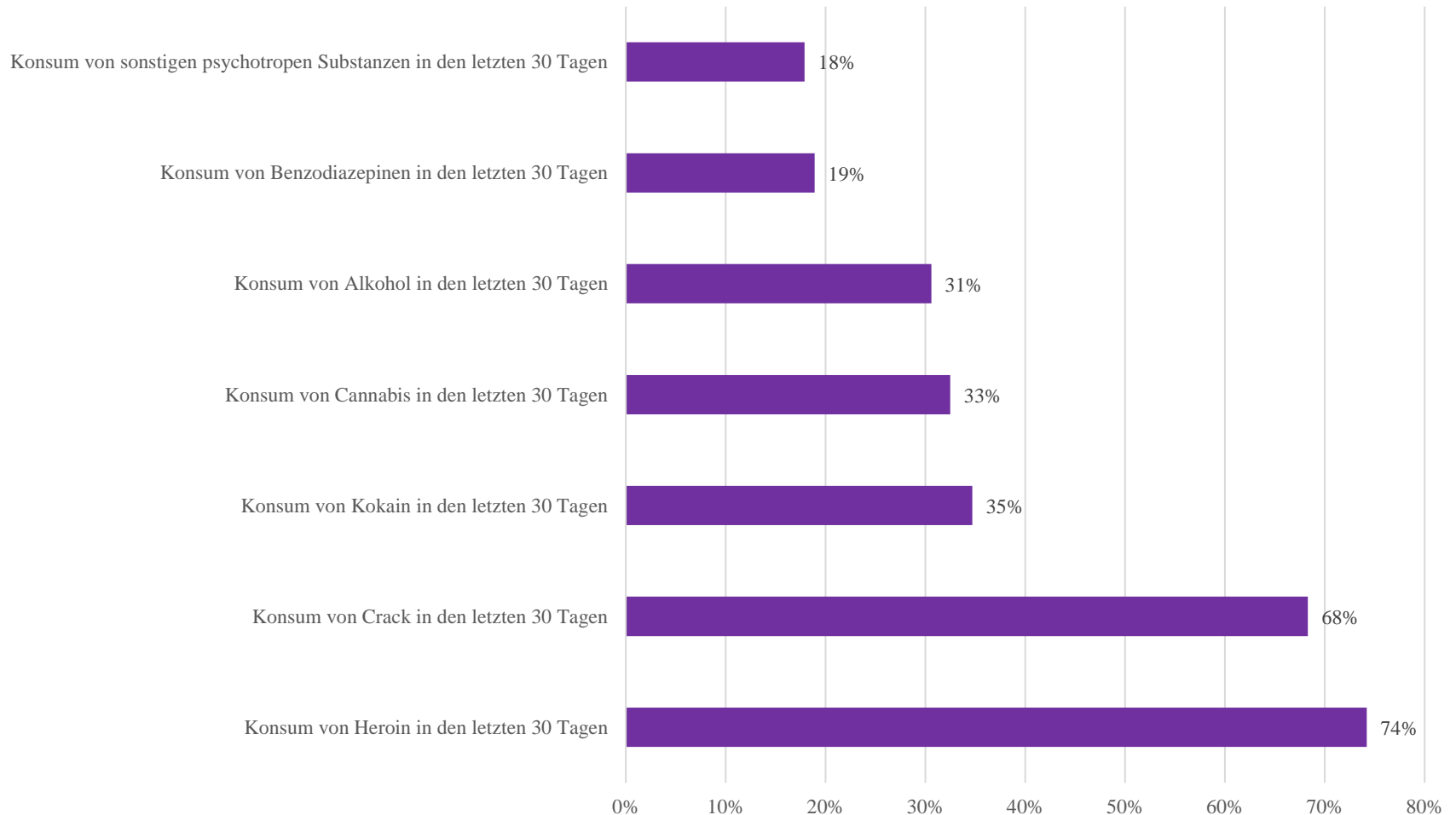
Konsumform: Entwicklung des nicht-intravenösen Konsums 2003 – 2023 (%)



Gesamtüberblick: Detaillierte Konsummuster im Jahr 2023



Konsum psychotroper Substanzen (letzte 30 Tage) im Jahr 2023 – Eigenangaben der Klient*innen (Mehrfachantworten)



Konsumvorgänge (i.v. und andere): Aktueller Drogenkonsum nach Geschlecht (Mehrfachantworten)

			Geschlecht		Gesamt	
			Männer	Frauen		
	Heroin	Anzahl	66.536	13.529	80.065	
		%	77,6%	74,0%	77,0%	
	Crack	Anzahl	43.598	11.747	55.345	
		%	50,9%	64,3%	53,2%	
	Kokain	Anzahl	1.128	167	1.295	
		%	1,3%	0,9%	1,2%	
	Benzodiazepine	Anzahl	49	10	59	
		%	0,1%	0,1%	0,1%	
	Cannabis	Anzahl	2	12	14	
		%	0,0%	0,1%	0,0%	
	Sonstige Drogen	Anzahl	2.084	639	2.723	
		%	2,4%	3,5%	2,6%	
	Gesamt		Anzahl	85.706	18.281	103.987

Konsumvorgänge (i.v. und andere): Aktueller Drogenkonsum nach Geschlecht (Mehrfachantworten)

		Einrichtung				Gesamt	
		DKR Niddastraße	DKR Elbestraße	DKR Schielestr.	DKR La Strada		
Heroin	Anzahl	45. 29 8	21. 87 8	1. 1 9 6	1 1. 6 9 3	8 0 . 0 6 5	
	%	80,1%	80,4%	34,2%	69,7%	77,0%	
Crack	Anzahl	30. 08 4	13. 36 7	2. 7 5 0	9. 1 4 4	5 5 . 3 4 5	
	%	53,2%	49,1%	78,5%	54,5%	53,2%	
Kokain	Anzahl	46 3	65 1	6 7	1 1 4	1 . 2 9 5	
	%	0,8%	2,4%	1,9%	0,7%	1,2%	
Benzodiazepine	Anzahl	36	13	5	5	5 9	
	%	0,1%	0,0%	0,1%	0,0%	0,1%	
Cannabis	Anzahl	0	14	0	0	1 4	
	%	0,0%	0,1%	0,0%	0,0%	0,0%	
Sonstige Drogen	Anzahl	1.5 04	55 0	2 4 8	4 2 1	2 . 7 2 3	
	%	2,7%	2,0%	7,1%	2,5%	2,6%	
Gesamt		Anzahl	56.5 19	27.1 99	3.5 02	16. 767	1 0 3 . 9 8 7

Konsumvorgänge (i.v. und andere): Detaillierte Konsummuster nach Geschlecht

		Geschlecht		Gesamt
		Männer	Frauen	
Heroin und Crack intravenös	Anzahl	23.112	6.264	29.376
	%	27,0%	34,3%	28,2%
Heroin intravenös	Anzahl	22.957	4.833	27.790
	%	26,8%	26,4%	26,7%
Crack rauchen	Anzahl	8.519	3.131	11.650
	%	9,9%	17,1%	11,2%
Heroin rauchen	Anzahl	10.737	792	11.529
	%	12,5%	4,3%	11,1%
Crack intravenös	Anzahl	7.872	940	8.812
	%	9,2%	5,1%	8,5%
Heroin sniefen	Anzahl	5.779	284	6.063
	%	6,7%	1,6%	5,8%
Heroin und Crack rauchen	Anzahl	3.318	1.184	4.502
	%	3,9%	6,5%	4,3%
Kokain intravenös	Anzahl	720	70	790
	%	0,8%	0,4%	0,8%
Sonstige intravenös	Anzahl	1.315	409	1.724
	%	1,5%	2,2%	1,7%
Sonstige nicht intravenös	Anzahl	1.377	374	1.751
	%	1,6%	2,0%	1,7%
Gesamt	Anzahl	85.706	18.281	103.987
	%	100,0%	100,0%	100,0%

Städtische Reaktionen auf den Crackkonsum



4 Drogenkonsumräume in FFM

- 4 Drogenkonsumräume – 3 im Bahnhofsviertel
- 37 Plätze für den intravenösen Konsum und 17 Rauchplätze
- Täglich rund 400 Konsumvorgänge, 2.800 sterile Spritzen ausgegeben
- Enger werdender öffentlicher Raum (Bhf-viertel)
- Frankfurter Weg: Suchthilfe und Stadtteilarbeit interdisziplinär, im Zusammenspiel mit verschiedenen Akteuren und städtischen Ämtern angehen

Interventionen und Angebote¹ (1/3)

- Erhöhung der **Rauchplätze**
- Substitutionsrate von 44 (2020) auf 49% (2023) gestiegen (Szenestudie 2022), **30 Substitutionsplätze** für Menschen ohne Krankenversicherung
- 2020: Frankfurts (nun ehemaliger) Gesundheitsdezernent Majer (Grüne) fordert eine **kontrollierte Abgabe von Crack** im Bahnhofsviertel.
- 2024: Pläne für ein **integriertes Drogen- und Suchtzentrum** mit einem Konsumareal speziell für Crack konsumierende Menschen

¹ Stadt am Ufer, Crack und Heroin auf der Frankfurter Drogenszene (Doku)

[crack in Frankfurt – Suchen](#)

ICH konsumiere CRACK | Frankfurt Bahnhofsviertel - [Bing-Video](#)

Interventionen und Angebote¹ (2/3)

- **Crack-Street-Projekt**
- Streetwork Innenstadt (**Träger: Kommunale Kinder-, Jugend- und Familienhilfe**)
- **Offensive Sozialarbeit Sicherheit Intervention und Prävention(OSSIP) in Frankfurt**
- Mehr **Notübernachtungsplätze =>Shuttle-Bus**
- **Nacht-Café** als eine wichtige Anlaufstelle für Konsumierende
- „Weser 5“ ein **Hygienecenter** mit Duschen und Toiletten

Interventionen und Angebote¹ (3/3)

- Niedrig(st)schwellige medizinische Versorgung, viele Substitutionsangebote und eine Heroin-Ambulanz
- Mit anderen BL Ampetamin-Studie
- Frauenberatungsstelle
- Beratungsstelle Frauennotruf Frankfurt
- Crackkonferenz 2022+20.11.2024

Fazit

- Kontakt zu Konsumierenden: safer use+Breaks
- Housing First
- Tolerierung von Kleinhandel
- Niedrig(st)schwellige Crack-Rauchangebote
- Angebote für Frauen
- Konsum in niedrighschwelligen Einrichtungen
- Psychiatrische Krisenhilfe
- Cannabis als Medizin
- ...reicht das?

Kontakt

hstoever@fb4.fra-uas.de